

**CPR/CVR-PROJEKTET:
ARBEJDET MED UDFASNING AF
BETALING TIL KOPIDATA HERUNDER
P- OG V-DATA**


**Michael Breuning, Odense kommune
Mette Kurland, projektleder, KOMBIT**

Kommunedage januar 2016

KOMBIT
Kommunernes it-fællesskab

CPR/CVR-projektet

- Formål: At udfase betalingen af kopiregistre for person- og virksomhedsdata
- Del af Grunddataprogrammet - men også Monopolbruddet
- Kommunerne betaler i dag flere forskellige leverandører for person- og virksomhedsdata - og til en høj samlet pris (>100 mio. kr. pr. år) - God kommunal Business Case i at reducere betalingen
- 98 kommuner er tilsluttet projektet



Gennemført:

- Udvidet brug af administrativt CPR-nummer
- Virksomheder med omsætning under 50.000 kr. pr. år kan registreres i CVR
- Ny service, som sammenstiller SE- og CVR-data udstilles på Serviceplatformen (juli 2016)
- Analyse af bl.a. P-data og V-data
- Publicering af Drejebog - forsættes med at blive udbygget.



Udestår:

- Frikøb af CPR-data udstillet på DAF (forventes med i ØA17)
- Underskrevet aftale med KMD om reducere af prisen for P-data og V-data - principaftale indgået
- Ændring/opsigelse af kommunale kontrakter
- Evt. indkøb af flere snitflader



Udestår:

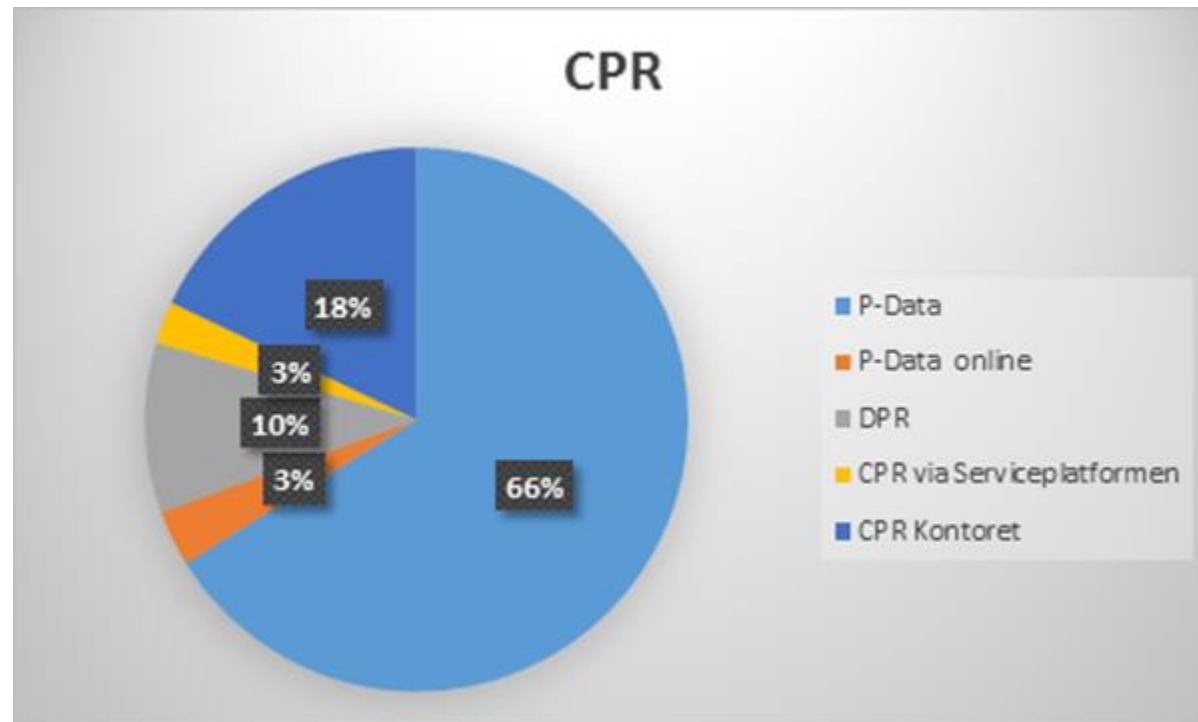
- Frikøb af CPR-data udstillet på DAF (forventes med i ØA17)
- Underskrevet aftale med KMD om reducere af prisen for P-data og V-data - principaftale indgået
- Ændring/opsigelse af kommunale kontrakter
- Evt. indkøb af flere snitflader



Kommunernes nuværende betaling for CPR-data

CPR omsætningen er estimeret til ca. 128 Mio. fordelt på:

- P-data: 85 mio.
- P-data online: 4 mio.
- DPR: 13 mio.
- CPR via serviceplatformen: 3 mio.
- CPR via CPR kontoret: 23 mio.



Principaftale med KMD

- Alle P-data og V-data-kontrakter skal opsiges, ved udfasning af det sidste TSA-fagsystem
- Betalingen for P-data og V-data ophører, da den kun gælder for TSA-løsninger
- Alle nuværende løsninger(ikke TSA-løsninger), der benytter P-data og V-data har allerede indbagt pris for P-data og V-data i løsningen
- Kommunerne kan indgå nye aftaler med KMD om P-data og V-data ved behov

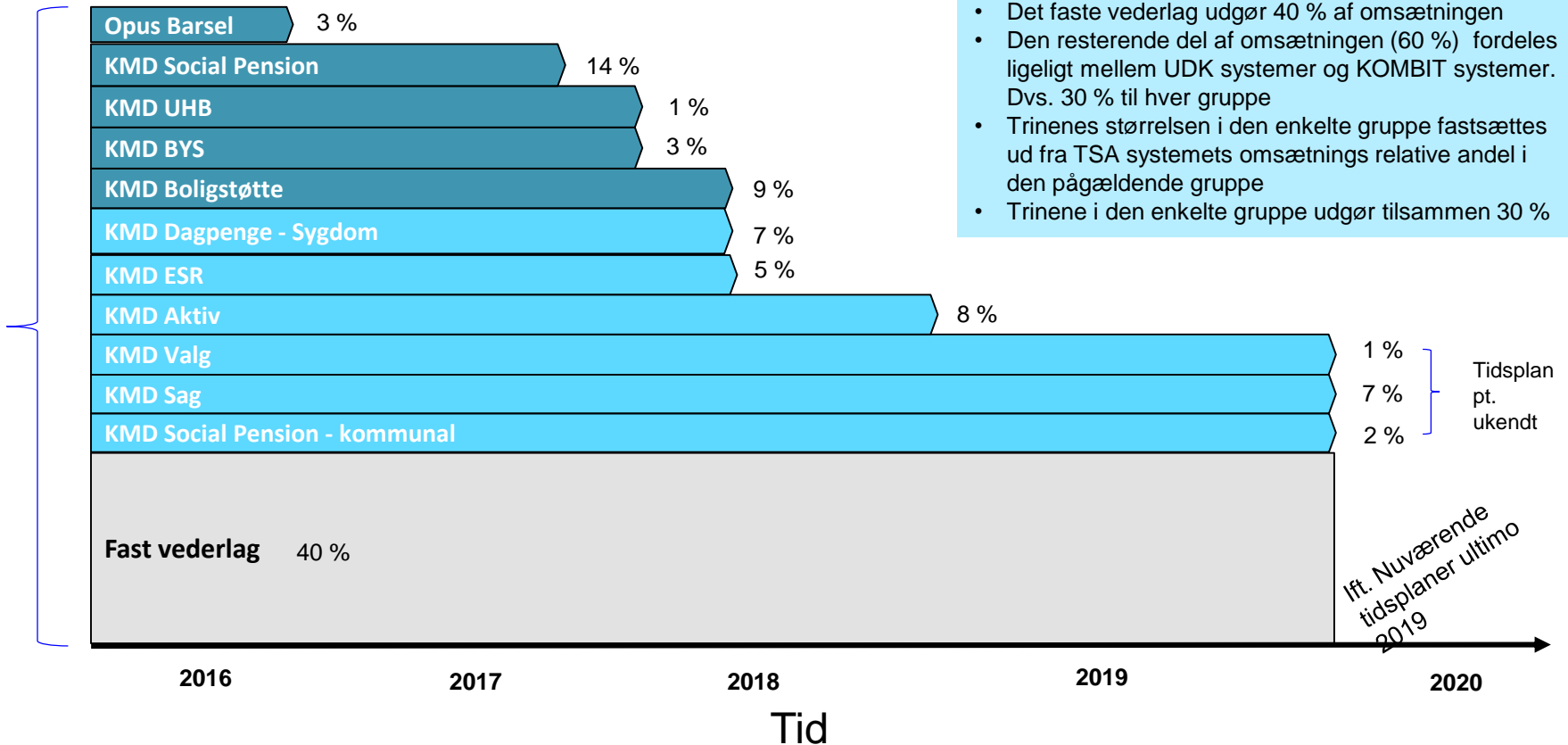
Trappemodel - løsningsmodel, P-data

Principaftale

Individuel trappe pr. forudsætningssystem, hvor trappen baseres på de TSA systemer der gør brug af P-data. Trinstørrelsen, for det enkelte TSA system, er fastsat ud fra følgende forudsætninger:

- Det faste vederlag udgør 40 % af omsætningen
- Den resterende del af omsætningen (60 %) fordeles ligeligt mellem UDK systemer og KOMBIT systemer. Dvs. 30 % til hver gruppe
- Trinenes størrelsen i den enkelte gruppe fastsættes ud fra TSA systemets omsætnings relative andel i den pågældende gruppe
- Trinene i den enkelte gruppe udgør tilsammen 30 %

100 % af omsætning for forudsætningssystem



KOMBIT

Kommunernes it-fællesskab

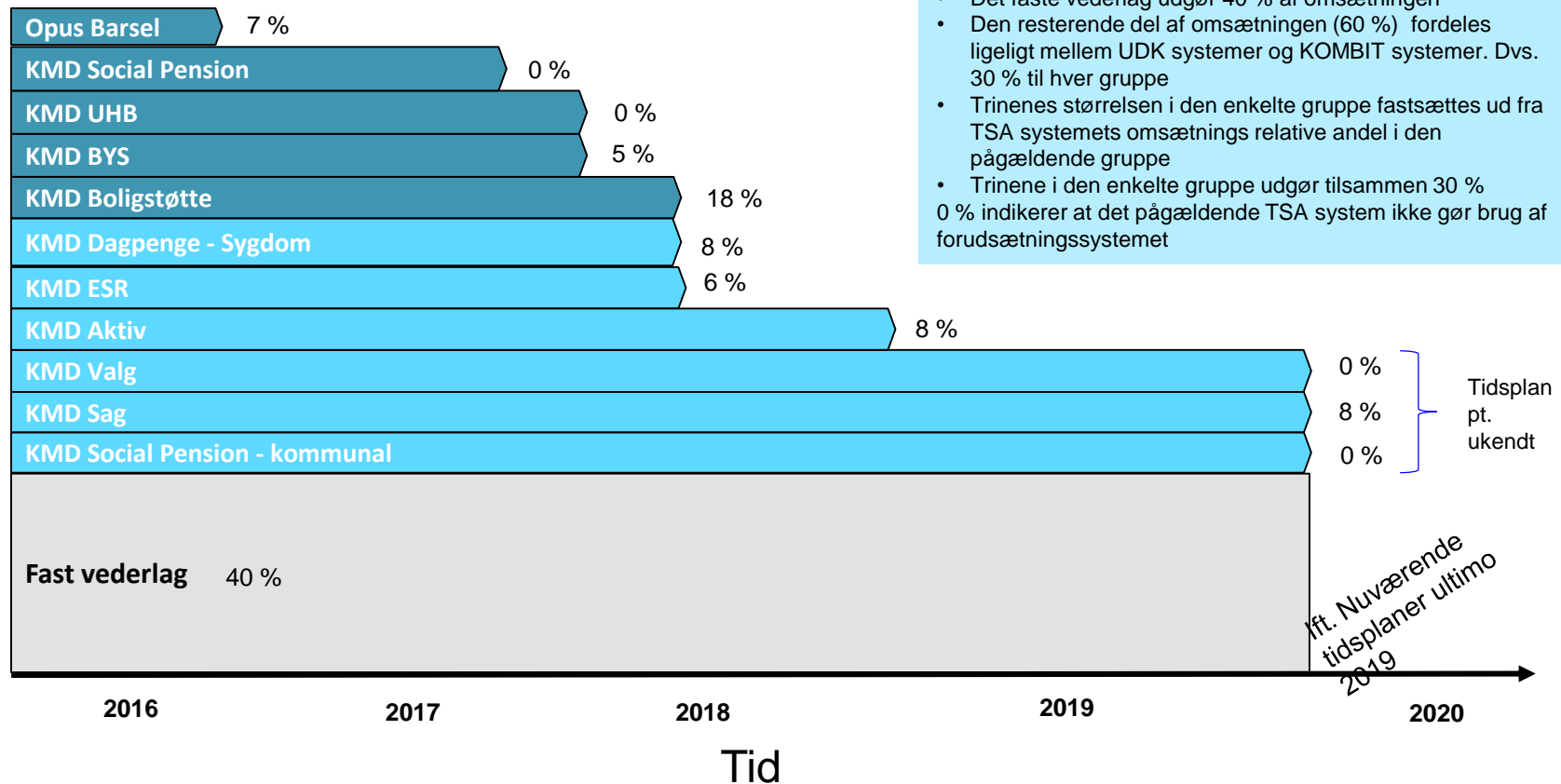
Trappemodel - løsningsmodel, KMD V-data

Principaftale

Individuel trappe pr. forudsætningssystem, hvor trappen baseres på de TSA systemer der gør brug af KMD V-data. Trin størrelsen, for det enkelte TSA system, er fastsat ud fra følgende forudsætninger:

- Det faste vederlag udgør 40 % af omsætningen
 - Den resterende del af omsætningen (60 %) fordeles ligeligt mellem UDK systemer og KOMBIT systemer. Dvs. 30 % til hver gruppe
 - Trinenes størrelsen i den enkelte gruppe fastsættes ud fra TSA systemets omsætnings relative andel i den pågældende gruppe
 - Trinene i den enkelte gruppe udgør tilsammen 30 %
- 0 % indikerer at det pågældende TSA system ikke gør brug af forudsætningssystemet

100 % af omsætning for forudsætningssystem



KOMBIT

Kommunernes it-fællesskab

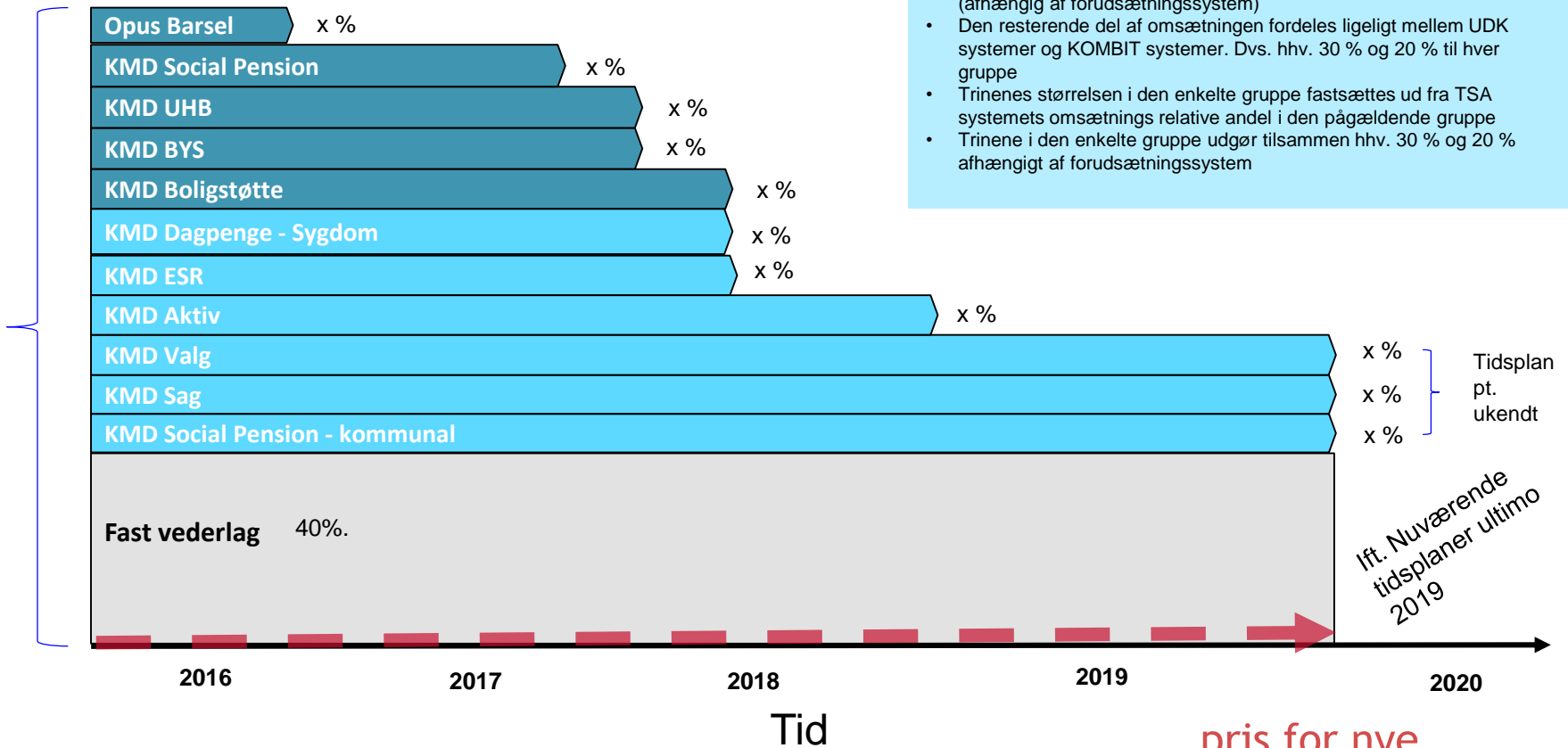
Trappevis reducere af betalingen for P-data og V-data

Principaltale

Individuel trappe pr. forudsætningssystem, hvor trappen baseres på de TSA systemer, der gør brug af forudsætningssystemet. Trinstørrelsen, for det enkelte TSA system, er fastsat ud fra følgende forudsætninger:

- Det faste vederlag udgør hhv. 40 % og 60 % af omsætningen (afhængig af forudsætningssystem)
- Den resterende del af omsætningen fordeles ligeligt mellem UDK systemer og KOMBIT systemer. Dvs. hhv. 30 % og 20 % til hver gruppe
- Trinenes størrelsen i den enkelte gruppe fastsættes ud fra TSA systemets omsætnings relative andel i den pågældende gruppe
- Trinene i den enkelte gruppe udgør tilsammen hhv. 30 % og 20 % afhængigt af forudsætningssystem

100 % af omsætning for forudsætningssystem



pris for nye aftaler ?

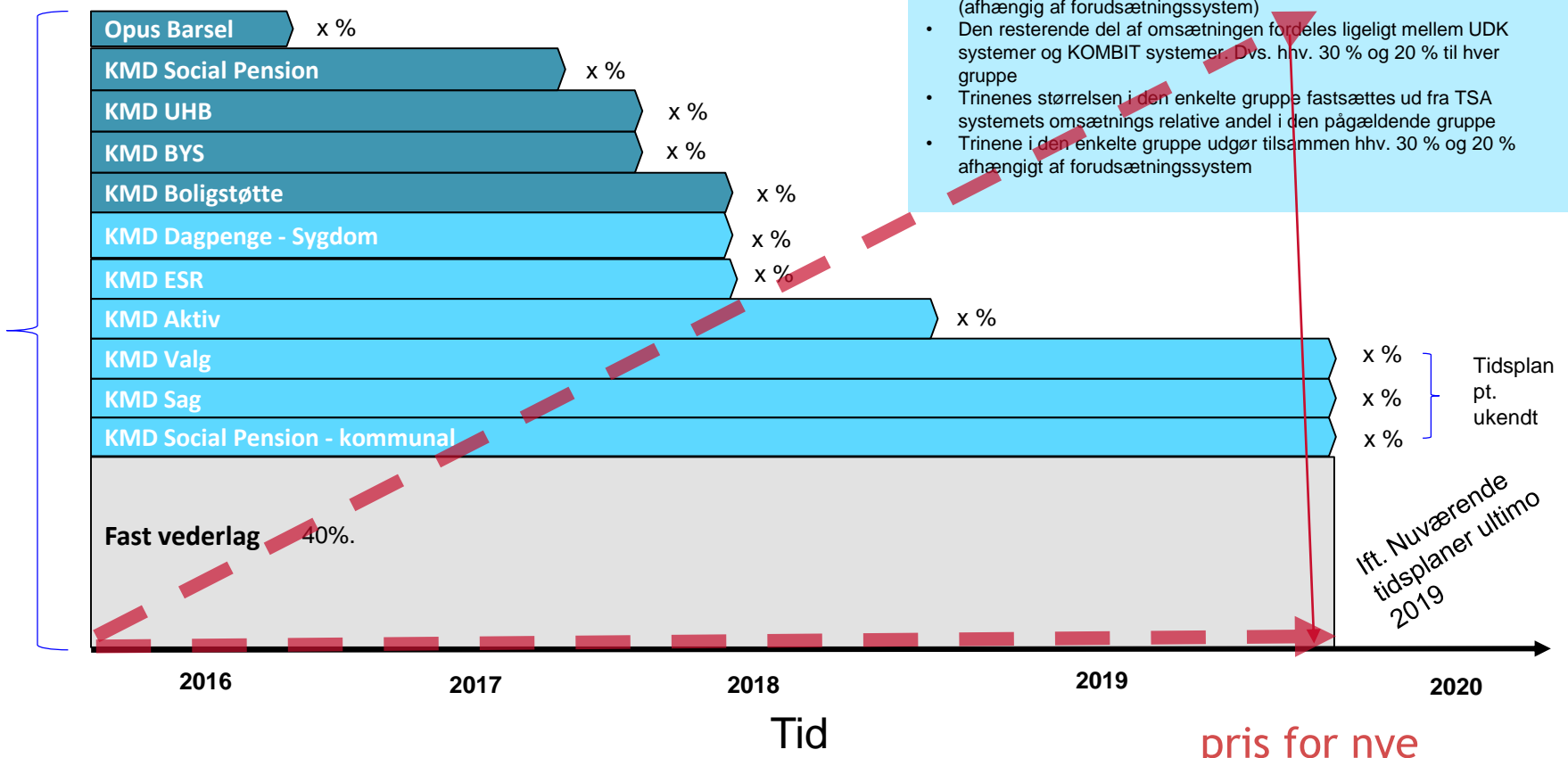
Trappevis reducere af betalingen for P-data og V-data

Principaltale

Individuel trappe pr. forudsætningssystem, hvor trappen baseres på de TSA systemer, der gør brug af forudsætningssystemet. Trinstørrelsen, for det enkelte TSA system, er fastsat ud fra følgende forudsætninger:

- Det faste vederlag udgør hhv. 40 % og 60 % af omsætningen (afhængig af forudsætningssystem)
- Den resterende del af omsætningen fordeles ligeligt mellem UDK systemer og KOMBIT systemer. Dvs. hhv. 30 % og 20 % til hver gruppe
- Trinenes størrelsen i den enkelte gruppe fastsættes ud fra TSA systemets omsætnings relative andel i den pågældende gruppe
- Trinene i den enkelte gruppe udgør tilsammen hhv. 30 % og 20 % afhængigt af forudsætningssystem

100 % af omsætning for forudsætningssystem



Tidsplan pt. ukendt

ift. Nuværende tidsplaner ultimo 2019

pris for nye aftaler ?

Kommunerne bør være særlig opmærksomme på, hvilken service, pris og prismodel de i fremtiden indgår med it-leverandører omkring person - virksomhedsdata

Kommunale kontrakter

- SKI 02.19 (er sikret)
- Udbud
- Standardkontrakter

Ved køb af fagløsning: Sikre at kommunen får det ”*fulde overblik over prisen for fagløsningen herunder alle dens forudsætningsystemer*”



Serviceplatformen <> Datafordeleren

- *Anbefaling: Kommunerne bør benytte Serviceplatformen til at hente persondata*
 - *For de fleste systemer/kommuner den mest prisbillige løsning i dag.*
 - *81 kommuner benytter i dag Serviceplatformen.*
- *Anbefaling: Kommunerne bør benytte Datafordeleren, når den er i stabil drift med de relevante services og er den mest prisbillige løsning for kommunerne.*
 - *Datafordeleren forventes at udstille CPR/CVR data fra 1. januar 2017 ifølge Digitaliseringsstyrelsen.*



ODENSE
KOMMUNE

Odenses udfasning af kopidata

Konsulent
Michael Breuning
IT-Strategi og Styring



ODENSE
KOMMUNE

Økonomi Strategi Hvordan?



Økonomi

Odenses årlige omkostninger til CPR- og CVR-data i 2014:		
	Odense	Udbetaling Danmark
P-data	1.225.000	1.150.000
V-data	95.000	15.000
P-data Online abb.	40.000	
P-data Online opslag	70.000	
CSC DPR abb.	150.000	
CSC DPR viderestil	16.000	
CSC Care snitflade	20.000	
CVR (LIFA og Virk)	10- 20.000	
Andet ikke identificeret	???	
Alt i alt årligt	1.636.000	1.165.000

Odenses årlige omkostninger til Serviceplatformen i 2016	
200.000 borgere @ 0,5 kr	100.000

Økonomi

- Er besparelsen så 1,636 mio årligt?
- Nej.
- P-data og V-data er ikke havnet på 0 kr.
- Der vil være skifteomkostninger (engangs-)
- Og årlige vedligeholdelsesomkostninger...
- Men der er bestemt et økonomisk potentiale
- Og et kvalitetspotentiale (troværdige data)

”Strategi”

- Odense ønsker at bruge Serviceplatformen
- KOMBIT har forhandlet P-data og V-data
- Odense udfaser selv resten
- Besparelserne/omkostningerne indgår i den samlede monopolbrudsøkonomi
- Borgmesterforvaltningen forventer at afholde omkostningerne for at undgå suboptimering (betragte Serviceplatformen som infrastruktur)
- ASAP...



Hvordan - nyanskaffelser

- Stiller krav ifbm. udbud (KOMBIT's integrationsvilkår)
- SKI 02.19



Hvordan – eksisterende kontrakter

- Analyse
- Plan
- Eksekvering
- Opfølgning

Hvordan - analyse

- Kortlæg hvilke systemer der trækker på hvilke snitflader
- Hvordan?
- Finde systemdokumentation og kontrakter
- KSP-CICS (P-Data-Online)
- Spørge systemansvarlige
- Spørge leverandører
- Tjekke faktureringer
- Bede Vorherre om åbenbaring ;-)

Hvordan - plan

- Start med P-Data-Online, CSC DPR og CVR
- Dialog med leverandører
- Se på Yammer, hvilke der allerede er på Serviceplatformen
- Så flytter vi LOIS, når det ny BBR er på Serviceplatformen

Hvordan - eksekvering

- Aftale med systemejerne
- Kontakte systemleverandører
- Aftale at skifte. Helst U/B
- Hjælp til, hvis de ikke kender Serviceplatformen.
- Justere kontrakter/aftaler



Hvordan - opfølgning

- Dokumentation
- Kontraktopfølgning
- Løbende kontrol

erfaringer

- Svært af få overblik over, hvor de bruges
- Svært at få overblik over, hvad de koster
- Svært at estimere besparelspotentialet
- Men bare gå i gang...
- Systemejerne er lydhøre
- Leverandørerne er (oftest) lydhøre
- Og når vi så alligevel rydder op, så få de nye snitflader og aftaler dokumenteret
- ... og her er KITOS guds gave til menneskeheden ;-)



ODENSE
KOMMUNE

Og det var så odenses måde...

Har I andre gode forslag?
Kommentarer?
Spørgsmål?



ODENSE
KOMMUNE

Tak for jeres tålmodighed

Michael Breuning
mib@odense.dk
m: 40 16 14 26

Udfasningen af KMD Indkomst og KMD Udbetaling - Nyt projekt

- Kommunerne betaler i dag ca. 57 mio. kr. pr. år for KMD Indkomst
- Kommunerne betaler i dag ca. 84 mio. kr. pr. år for KMD Udbetaling
- For at kunne udfase begge forudsætningssystemer skal der stilles en alternativ løsning til rådighed.
- Der søges medlemmer til Indkomst/Udbetaling referencegruppen - henvendelse til projektleder eller IndkomstUdbetaling@kombit.dk